

ANALIZA STATISTICĂ A SITUAȚIILOR DE URGENȚĂ PRODUSE ÎN ANUL 2022

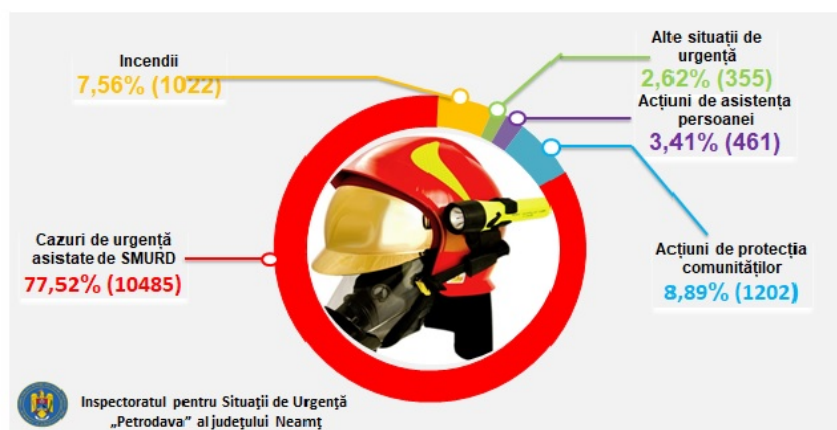
I. ACTIVITATEA OPERATIVĂ



În **anul 2022**, în zona de competență a Inspectoratului pentru Situații de Urgență „Petrodava” al județului Neamț s-au produs **13525** de evenimente care au necesitat intervenția serviciilor profesionale, voluntare și private pentru situații de urgență (în medie 37,05/zi), numărul evenimentelor la care s-a intervenit cu forțe specializate scăzând cu **4,17%** față de perioada similară din anul anterior când s-au produs **14113** de evenimente.

13525 INTERVENȚII ÎN ANUL 2022

în medie s-au desfășurat **37** de intervenții în fiecare zi



De asemenea, forțele noastre de intervenție au mai fost solicitate în **482** situații, la care însă nu s-a intervenit din diverse motive:

- echipajele au fost întoarse din drum, întrucât nu mai era necesară deplasarea acestora la locul evenimentului în **106** situații, din care 67 situații la echipajele de stingere și 39 situații la echipajele SMURD;
- echipajele au ajuns la locul evenimentului, însă nu au acționat în **276** de situații, deoarece 70 situații au fost rezolvate de SVSU, personal de la locul de muncă, iar în 206 situații persoanele au refuzat evaluarea medicală de specialitate;
- echipajele au ajuns la adresa indicată, dar au constatat că evenimentul nu s-a produs sau pacientul nu exista în **100** situații, din care 45 la echipajele de stingere și 55 la echipajele SMURD.

SITUAȚIA COMPARATIVĂ A SITUAȚILOR DE URGENȚĂ



* **Alte situații de urgență:** misiuni pirotehnice, alunecări de teren, fenomene meteo periculoase, înlăturarea efectelor inundațiilor, avarii la utilități publice etc.

** **Asistență persoane:** degajări de persoane în urma exploziilor, prăbușiri sau accidente de muncă și rămase blocate în apartament, ascensor, la înălțime etc.

*** **Acțiuni pentru protecția comunităților:** asigurarea măsurilor de apărare împotriva incendiilor la accidente de circulație și pe timpul desfășurării evenimentelor publice, protecția mediului, salvări de animale, activități de recunoașteri în teren, exerciții cu forțe și mijloace în teren etc.

În vederea reducerii timpului de răspuns la intervenții, în scopul limitării pagubelor, serviciile voluntare pentru situații de urgență din județul Neamț au acționat singure sau în sprijinul forțelor profesionale pentru **961 misiuni**, din care: **336** misiuni la incendii, **348** misiuni pentru incendii de vegetație și altele, **26** misiuni pentru asistența persoanelor, **56** misiuni pentru alte situații de urgență, **2** misiuni pentru protecția mediului, **71** misiuni pentru alte intervenții, **4** misiuni de sprijin, **24** misiuni la exerciții și **94** misiuni la recunoașteri în teren.

În **anul 2022** unitatea noastră a gestionat **48** misiuni de salvare din mediul montan, de către Serviciul Public Salvamont Neamț, spre deosebire de anul anterior, când au fost gestionate 26 de misiuni de salvare în masivul Ceahlău.

II. INTERVENȚIA LA INCENDII

În cursul anului 2022, numărul incendiilor produse în zona de competență a unității a crescut, respectiv cu **41,90%**, de la **654** în anul 2021, la **1022** în anul 2022 (în medie 2,80/zi). Misiunile pentru stingerea incendiilor reprezentând **7,56%** din totalul intervențiilor.

Statistica incendiilor pe unități administrativ-teritoriale

Nr. crt.	Localitatea	Incendii		
		2021	2022	Dinamică
1.	AGAPIA	8	9	1
2.	ALEXANDRU CEL BUN	9	9	0
3.	BAHNA	2	4	2
4.	BĂLȚĂTEȘTI	2	2	0
5.	BICAZ	8	13	5
6.	BICAZ-CHEI	0	5	5
7.	BICAZU ARDELEAN	2	4	2
8.	BĂRA	2	5	3
9.	BÂRGĂUANI	5	6	1
10.	BODEȘTI	10	7	-3
11.	BOGHICEA	0	2	2
12.	BORCA	2	10	8
13.	BORLEȘTI	5	11	6
14.	BOTEȘTI	4	6	2
15.	BOZIENI	4	3	-1
16.	BRUSTURI	3	2	-1
17.	CEAHLĂU	4	3	-1
18.	CÂNDEȘTI	4	3	-1
19.	CORDUN	4	5	1
20.	COSTIȘA	0	2	2
21.	CRĂCĂOANI	11	6	-5
22.	DAGĂȚA (jud. Iași)	2	1	-1
23.	DĂMUC	1	2	1
24.	DOBRENI	0	1	1
25.	DOCHIA	2	3	1
26.	DOLJEȘTI	3	3	0
27.	DRĂGĂNEȘTI	1	2	1
28.	DRAGOMIREȘTI	1	0	-1
29.	DULCEȘTI	0	2	2
30.	DUMBRAVA ROȘIE	9	10	1
31.	FARCAȘA	5	3	-2
32.	FĂUREI	2	4	2
33.	FILIPEȘTI (jud. Bacău)	2	0	-2
34.	GÂDINȚI	2	3	1
35.	GHERĂEȘTI	1	3	2
36.	GHINDĂOANI	1	2	1
37.	GÂRCINA	2	11	9
38.	GIROV	4	12	8
39.	GRINȚIEȘ	2	7	5
40.	GRUMĂZEȘTI	5	10	5
41.	HANGU	4	2	-2
42.	HORIA	2	5	3

NESECRET

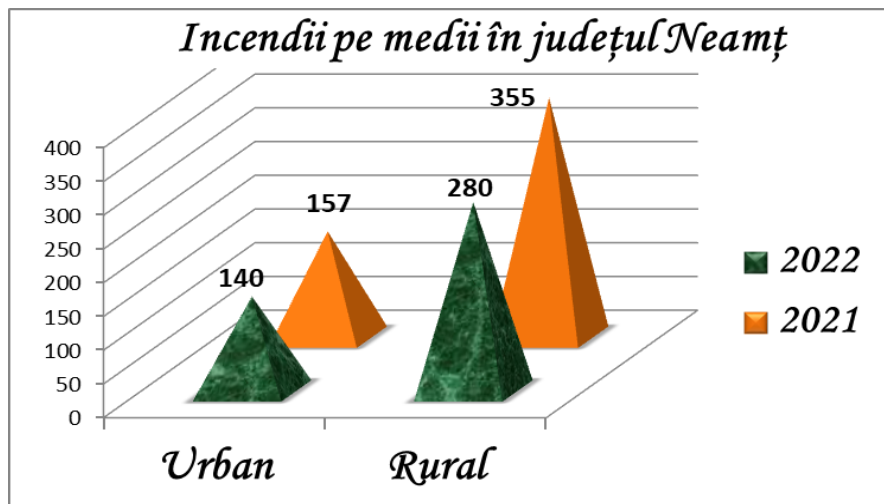
Nr. crt.	Localitatea	Incendii		
		2021	2022	Dinamică
43.	ICUȘEȘTI	5	2	-3
44.	ION CREANGĂ	4	3	-1
45.	MĂRGINENI	3	2	-1
46.	MIRCEȘTI (jud. Iași)	1	0	-1
47.	MOLDOVENI	0	2	2
48.	NEGREȘTI	2	3	1
49.	ONICENI	1	6	5
50.	PÂNCEȘTI	2	6	4
51.	PĂSTRĂVENI	2	4	2
52.	PETRICANI	7	3	-4
53.	PIATRA NEAMȚ	62	65	3
54.	PIATRA ȘOIMULUI	5	3	-2
55.	PÂNGĂRAȚI	2	2	0
56.	PIPIRIG	11	11	0
57.	PODOLENI	6	2	-4
58.	POIANA TEIULUI	4	6	2
59.	POIENARI	4	7	3
60.	RĂCHITENI	0	0	0
61.	RĂUCEȘTI	15	15	0
62.	RĂZBOIENI	6	0	-6
63.	REDIU	4	3	-1
64.	ROMAN	40	44	4
65.	ROMÂNI	2	3	1
66.	ROZNOV	7	11	4
67.	RUGINOASA	3	1	-2
68.	SĂBĂOANI	2	0	-2
69.	SAGNA	5	2	-3
70.	SĂVINEȘTI	5	11	6
71.	SECUIENI	6	6	0
72.	STĂNIȚA	1	7	6
73.	ȘTEFAN CEL MARE	1	4	3
74.	TĂMĂȘENI	3	2	-1
75.	TANSA	1	0	-1
76.	TARCĂU	3	9	6
77.	TAȘCA	2	5	3
78.	TAZLĂU	4	0	-4
79.	ȚIBUCANI	8	2	-6
80.	TIMIȘEȘTI	3	6	3
81.	TÂRGU NEAMȚ	24	25	1
82.	TRIFEȘTI	5	6	1
83.	TUPILAȚI	2	3	1
84.	URECHENI	3	0	-3
85.	VALEA URSULUI	2	2	0
86.	VĂLENI	0	3	3
87.	VĂINĂTORI-NEAMȚ	7	11	4
88.	ZĂNEȘTI	1	2	1
Total		426	513	87



În zona de competență a Inspectoratului pentru Situații de urgență „Petrodava” al județului Neamț s-au produs **513** incendii, din care **512** s-au produs pe teritoriul județului nostru, iar **1** incendiu s-a produs în județul Iași în care unitatea noastră intervine pe baza unui plan comun de intervenție.



Din cele **512** de incendii produse pe teritoriul județului nostru, **157** s-au produs în mediul urban (30,66% din totalul incendiilor) și **355** în mediul rural (69,34% din totalul incendiilor).

1. DISTRIBUȚIA INCENDIILOR URBAN-RURAL ÎN JUDEȚUL NEAMȚ



În continuare, incidența producerii incendiilor este mai mare în *mediul rural*, iar principalele cauze a izbucnirii acestora o reprezintă *instalațiile electrice defecte și coș, burlan de fum defect sau necurațat*.

2. PONDERA LA INCENDII



2021
426 incendii

2022
513 incendii

+21,05%

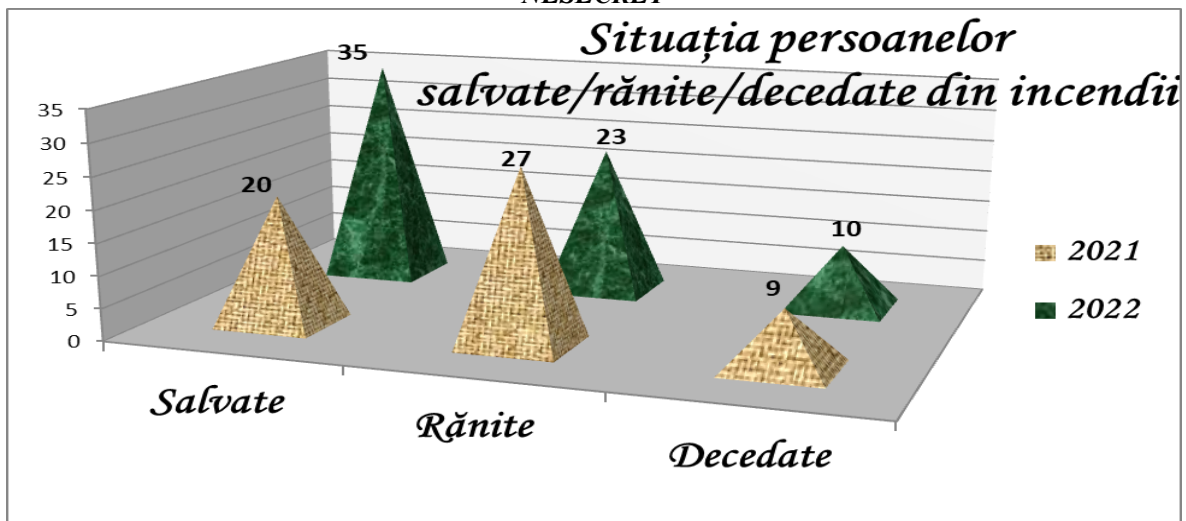
3. SITUAȚIA COMPARATIVĂ A CAUZELOR INCENDIILOR (ALTELE DECÂT CELE DE VEGETAȚIE), ÎN JUDEȚUL NEAMȚ

<i>Tip cauză de incendiu</i>	2021	2022	Dinamica
Acțiune intenționată	31	28	-3
Alte împrejurări	1	3	2
Autoaprindere sau reacții chimice	3	5	2
Aparate electrice sub tensiune nesupravegheate	17	21	4
Cenușă, jar și scânteii de la sistemele de încălzit	25	37	12
Coș, burlan de fum defect sau necurațat	82	78	-4
Defecțiuni tehnice de proiectare, construcții și montaj	0	1	1
Defecțiuni tehnice de exploatare	4	7	3
Echipamente electrice improvizate	7	1	-6
Foc deschis în spații închise (lumânări, făclii, chibrituri, brichete)	22	29	7
Focul deschis	21	74	53
Fumatul	38	34	-4
Instalații electrice defecte	93	123	30
Jocul copiilor cu focul	11	9	-2
Mijloace de încălzire improvizate	11	15	4
Mijloace de încălzire nesupravegheate	23	17	-6
Scurgeri (scăpări) de produse inflamabile	6	7	1
Scânteii mecanice, electrostatice sau frecare	6	5	-1
Sisteme de încălzire defecte	14	10	-4
Sudură	2	5	3
Trăsnet și alte fenomene naturale	3	3	0
TOTAL	420	512	92



Pagubele rezultate în urma incendiilor au fost estimate la cca. **59947 mii** lei, însă intervenția serviciilor profesionale și voluntare a condus la limitarea pagubelor, fiind salvate bunuri în valoare estimată de cca. **42870 mii** lei.

În anul 2022 incendiile nu au produs doar pagube materiale, ci și victime omenești, **10** persoane au decedat, **23** persoane au fost rănite și **35** persoane au fost salvate (34 adulți și 1 copil), spre deosebire de aceeași perioadă a anului trecut când 9 persoane au decedat, 27 persoane au fost rănite și 20 persoane au fost salvate.




Repartiția incendiilor pe tipuri de proprietăți este următoarea:

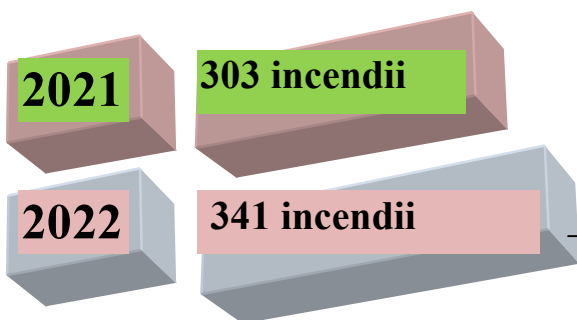
- 66 incendii
- 13 incendii
- 1 incendiu
- 3 incendii
- 17 incendii
- 413 incendii

Domeniul privat român;
Domeniul privat al statului, județului, localității;
Domeniul privat mixt (român și străin);
Domeniul privat străin;
Domeniul public al statului, județului, localității;
Proprietăți individuale (gospodării, mij. transport și terenuri în afara perimetrului gosp. cetățenești).

Proprietățile individuale rămân în continuare cu cea mai mare frecvență de producere din totalul incendiilor. Numărul incendiilor izbucnite la locuințele și anexele cetățenilor a crescut cu cca. **12,54%**, de la **303** în anul 2021 la **341** în anul 2022.

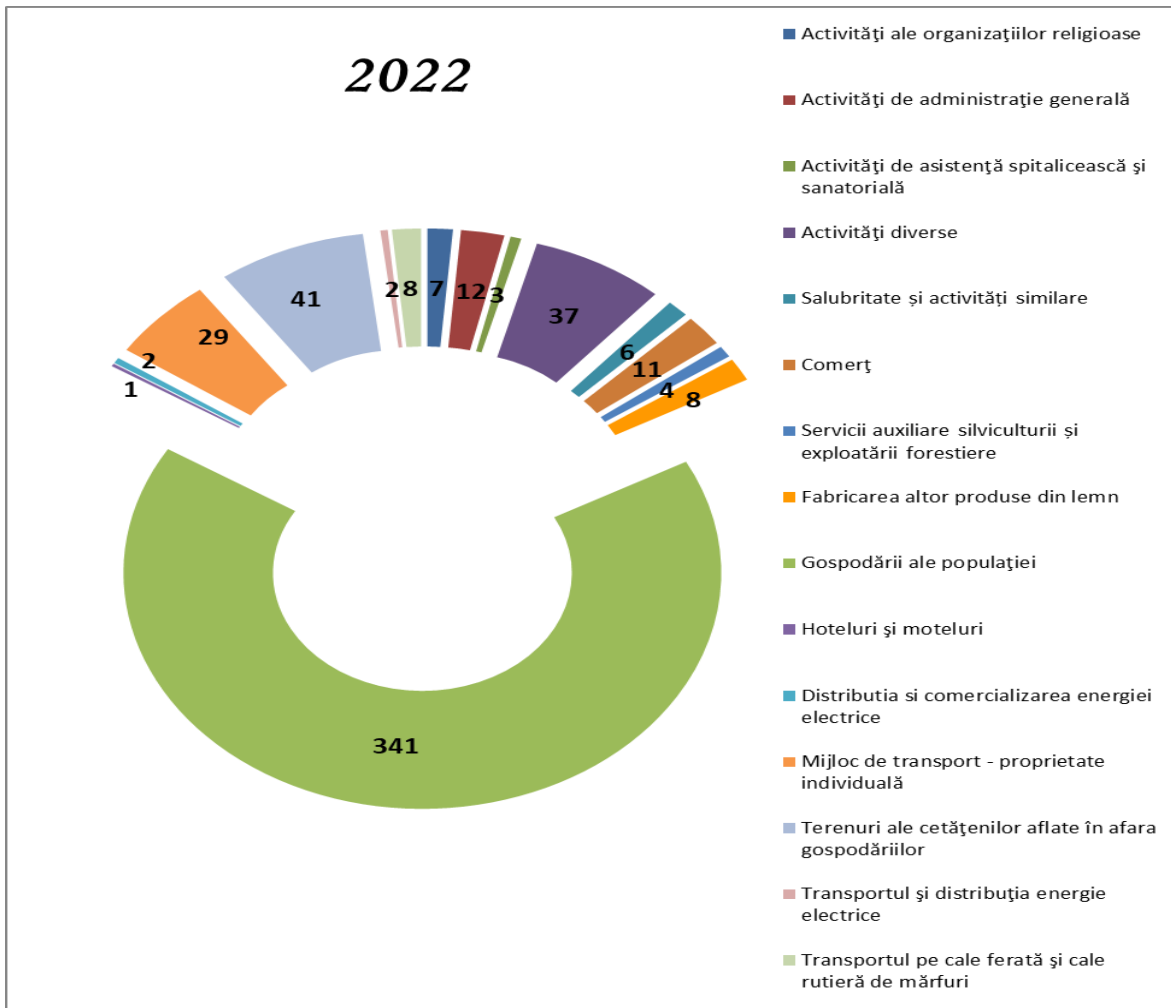


4. INCENDII PRODUSE LA LOCUINȚE ȘI ANEXE



→ *mai multe incendii cu 12,54%*

5. DISTRIBUȚIA PE RAMURI ECONOMICE A INCENDIILOR PRODUSE ÎN JUDEȚUL NEAMȚ



6. INCENDII DE VEGETAȚIE USCATĂ ȘI ALTELE

În anul 2022, în zona de competență a inspectoratului au avut loc **509** de incendii de vegetație uscată și altele – fără pagube materiale, spre deosebire de anul anterior când au fost înregistrate **228** incendii de vegetație.

6.1. Statistica incendiilor de vegetație uscată și altele pe unități administrativ-teritoriale:

Nr. crt.	Localitatea	Incendii de vegetație și altele		
		2021	2022	Dinamică
1.	AGAPIA	9	6	-3
2.	ALEXANDRU CEL BUN	2	9	7
3.	BAHNA	0	1	1
4.	BĂLȚĂTEȘTI	7	8	1
5.	BICAZ	2	4	2
6.	BICAZ-CHEI	0	1	1
7.	BICAZU ARDELEAN	2	2	0
8.	BĂRA	1	5	4
9.	BĂRGĂUANI	7	8	1

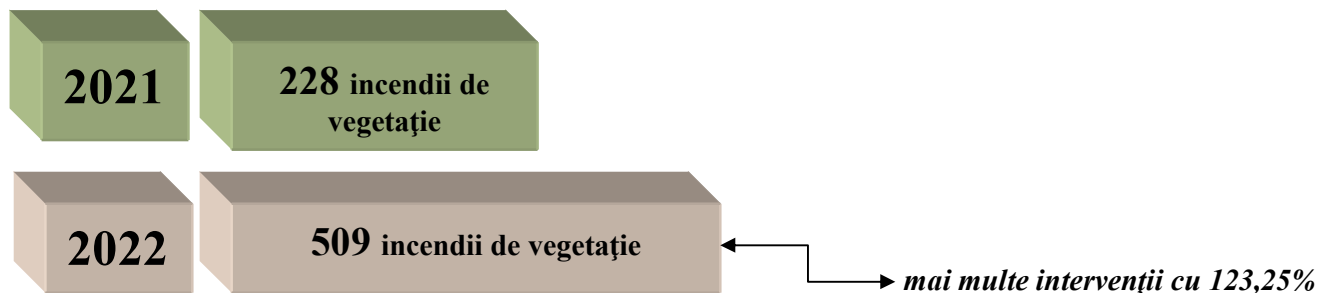
NESECRET

Nr. crt.	Localitatea	Incendii de vegetație și altele		
		2021	2022	Dinamică
10.	BODEȘTI	2	7	5
11.	BOGHICEA	0	3	3
12.	BORCA	1	5	4
13.	BORLEȘTI	4	9	5
14.	BOTEȘTI	2	1	-1
15.	BOZIENI	1	6	5
16.	BRUSTURI	1	7	6
17.	CEAHLAU	1	2	1
18.	CÂNDEȘTI	1	1	0
19.	CORDUN	3	5	2
20.	COSTIȘA	0	5	5
21.	CRĂCĂOANI	4	8	4
22.	DAGĂȚA (jud. Iași)	0	0	0
23.	DĂMUC	0	0	0
24.	DOBRENI	0	2	2
25.	DOCHIA	2	1	-1
26.	DOLJEȘTI	3	7	4
27.	DRĂGĂNEȘTI	0	6	6
28.	DRAGOMIREȘTI	2	3	1
29.	DULCEȘTI	3	5	2
30.	DUMBRAVA ROȘIE	5	16	11
31.	FARCAȘA	0	6	6
32.	FĂUREI	1	1	0
33.	FILIFEȘTI (jud. Bacău)	2	4	2
34.	GÂDINȚI	0	3	3
35.	GÂRCINA	6	4	-2
36.	GHERĂEȘTI	0	4	4
37.	GHINDĂOANI	4	10	6
38.	GIROV	1	8	7
39.	GRINTIEȘ	0	2	2
40.	GRUMĂZEȘTI	5	7	2
41.	HANGU	2	7	5
42.	HORIA	2	13	11
43.	ICUSEȘTI	3	6	3
44.	ION CREANGĂ	5	3	-2
45.	MĂRGINENI	3	4	1
46.	MIRCEȘTI (jud. Iași)	0	1	1
47.	MOLDOVENI	0	0	0
48.	NEGREȘTI	0	7	7
49.	ONICENI	2	9	7
50.	PÂNCEȘTI	2	5	3
51.	PĂSTRĂVENI	0	1	1
52.	PETRICANI	2	13	11
53.	PIATRA NEAMȚ	17	51	34
54.	PIATRA ȘOIMULUI	2	11	9
55.	PÂNGĂRAȚI	5	7	2
56.	PIPIRIG	2	2	0
57.	PODOLENI	1	3	2
58.	POIANA TEIULUI	1	6	5

NESECRET

Nr. crt.	Localitatea	Incendii de vegetație și altele		
		2021	2022	Dinamică
59.	POIENARI	4	7	3
60.	RĂCHITENI	0	2	2
61.	RĂUCEȘTI	16	14	-2
62.	RĂZBOIENI	0	1	1
63.	REDIU	1	0	-1
64.	ROMAN	20	38	18
65.	ROMÂNI	1	6	5
66.	ROZNOV	2	6	4
67.	RUGINOASA	0	1	1
68.	SĂBĂOANI	2	2	0
69.	SAGNA	6	5	-1
70.	SĂVINEȘTI	2	14	12
71.	SECUIENI	1	5	4
72.	STĂNIȚA	1	2	1
73.	ȘTEFAN CEL MARE	1	4	3
74.	TĂMĂȘENI	1	3	2
75.	TANSA	0	1	1
76.	TARCĂU	2	0	-2
77.	TAȘCA	0	1	1
78.	TAZLĂU	2	2	0
79.	ȚIBUCANI	1	0	-1
80.	TIMIȘEȘTI	5	7	2
81.	TÂRGU NEAMȚ	16	26	10
82.	TRIFEȘTI	4	3	-1
83.	TUPILAȚI	1	1	0
84.	URECHENI	0	4	4
85.	VALEA URSULUI	2	4	2
86.	VĂLENI	0	0	0
87.	VÂNĂTORI-NEAMȚ	4	7	3
88.	ZĂNEȘTI	0	3	3
Total		228	509	281

6.2. DINAMICA INTERVENȚIILOR PENTRU STINGEREA INCENDIILOR DE VEGETAȚIE ȘI ALTELE



6.3. DISTRIBUȚIA INTERVENȚILOR PE TIPURI DE INCENDII

6.3.1. Repartiția incendiilor de vegetație și altele pe tipuri de proprietăți este următoarea:

■	18 incendii	Domeniul privat român;
■	11 incendii	Domeniul privat al statului, județului, localității;
■	214 incendii	Domeniul public al al statului, județului, localității;
■	1 incendiu	Proprietate cooperatistă;
■	265 incendii	Proprietăți individuale (gospodării și terenuri în afara perimetrului gosp. cetățenești).

6.3.2. Repartiția incendiilor de vegetație și altele pe destinație este următoarea:

Nr.crt.	Destinația producerii incendiului	Nr. incendii	Procent
1.	Ape curgătoare (mal)	2	0,39%
2.	Atelier de producție	1	0,20%
3.	Bucătărie	4	0,79%
4.	Cameră de zi, sufragerie	4	0,79%
5.	Centrală termică	13	2,55%
6.	Cimitir	6	1,18%
7.	Container	1	0,20%
8.	Curte, grădină	41	8,06%
9.	Depozit furaje	1	0,20%
10.	Dormitor	2	0,39%
11.	Drum național/european	2	0,39%
12.	Groapă de gunoi	2	0,39%
13.	Izlazuri, pășuni comunale	28	5,50%
14.	Miriște	8	1,57%
15.	Pajiște, pășune ocol silvic	5	0,98%
16.	Pădure-litiră/plantație	2	0,39%
17.	Plantație pomicolă sau viticolă	1	0,20%
18.	Pod, mansardă	72	14,15%
19.	Stradă/alee pietonală	2	0,39%
20.	Teren viran	39	7,66%
21.	Vegetație uscată	273	53,63%

III. INTERVENȚIA LA DESCARCERARE, PRIM AJUTOR CALIFICAT ȘI ASISTENȚĂ MEDICALĂ DE URGENȚĂ

1. DINAMICA INTERVENȚIILOR SMURD

Numărul solicitărilor pentru acordarea primului ajutor calificat, a asistenței medicale de urgență sau pentru efectuarea operațiunilor de descarcerare a fost în descreștere în **anul 2022**, fiind executate **10485** de misiuni (din care **1308** intervenții ale echipajelor de terapie intensivă mobilă), spre deosebire de anul 2021 când au fost executate **9849** misiuni (din care **1367** intervenții ale echipajului de terapie intensivă mobilă).



Echipajele de descarcerare, prim ajutor calificat și terapie intensivă mobilă din cadrul S.M.U.R.D. Neamț au executat misiuni pentru:

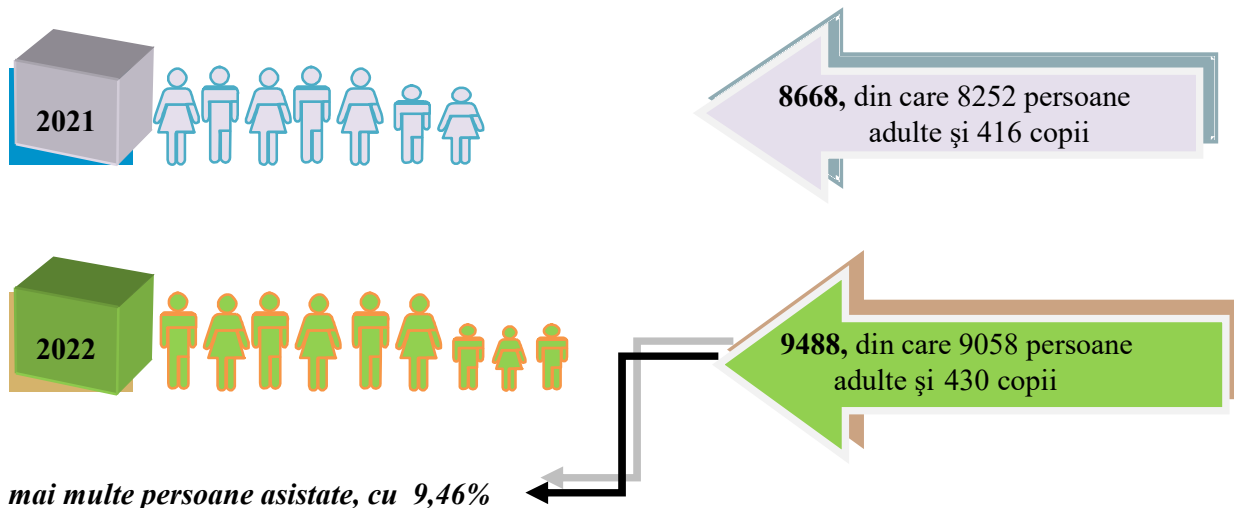
- ◆ acordarea primului ajutor calificat și a asistenței medicale de urgență – **9338 misiuni**;
- ◆ descarcerarea la accidente rutiere – **33 misiuni**;
- ◆ asistența persoanelor degajate din alte cauze – **7 misiuni**;
- ◆ asistența persoanelor degajate din accident de muncă – **1 misiune**;
- ◆ asistența persoanelor blocate în apartament – **25 misiuni**;
- ◆ asistența persoanelor căzute în locuri publice – **1 misiune**;
- ◆ asistența persoanelor la transport persoane (și supraponderale) – **3 misiuni**;
- ◆ asistența persoanelor / căutare în mediul acvatic – **3 misiuni**;
- ◆ epidemii (verificare secții ATI și verificare persoane carantinate la domiciliu) – **1056 misiuni**;
- ◆ alte situații de urgență – **3 misiuni**;
- ◆ la alte intervenții (agresiune urs) – **8 misiuni**;
- ◆ misiuni de sprijin (incendii, la asistență medicală de urgență, descarcerare) – **7 misiuni**.

Repartizarea misiunilor SMURD executate pe subunități:

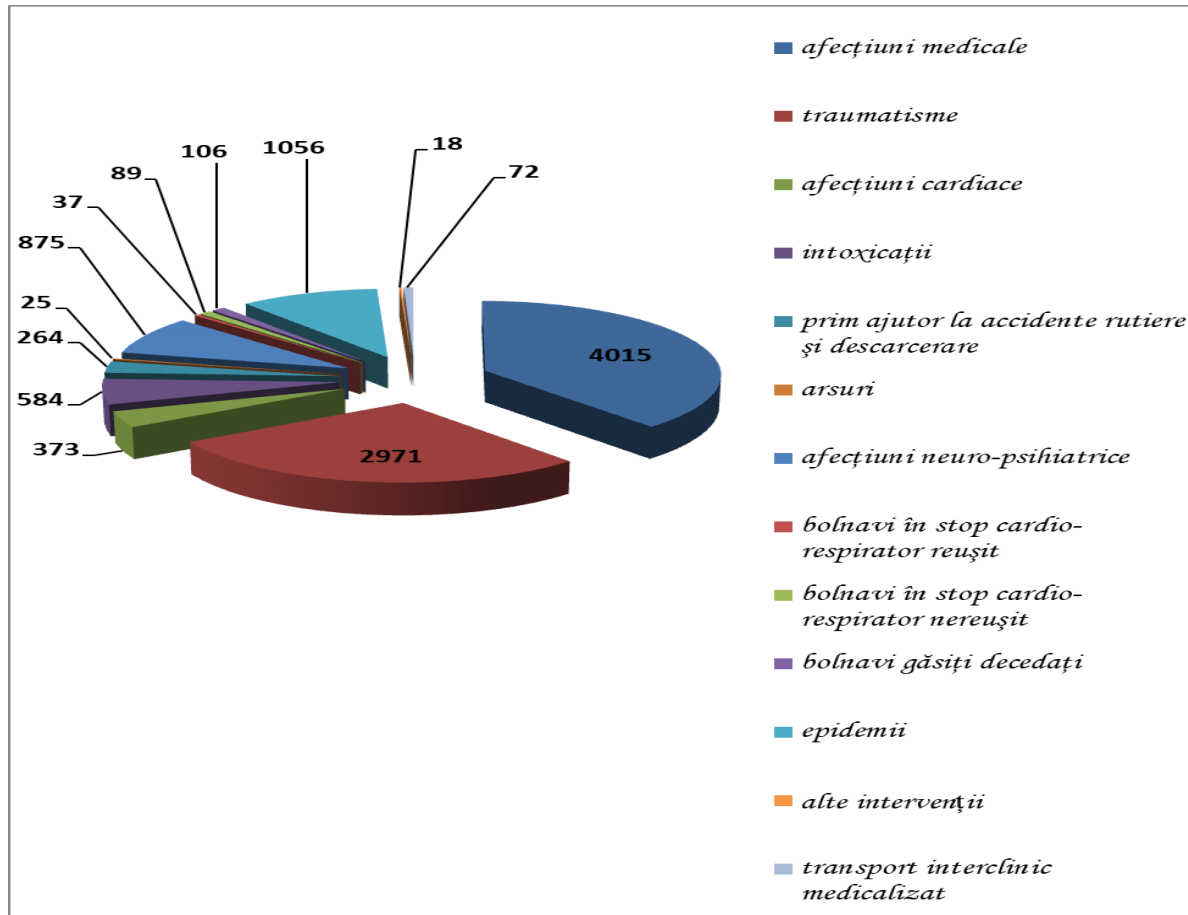
- **DETAȘAMENTUL DE POMPIERI PIATRA NEAMȚ** – **3856** misiuni (din care **743** intervenții ale echipajului de terapie intensivă mobilă);
- **DETAȘAMENTUL DE POMPIERI PIATRA NEAMȚ – Punct de Lucru ROZNOV** – **899** misiuni;
- **DETAȘAMENTUL DE POMPIERI ROMAN** – **3658** misiuni (din care **565** intervenții ale echipajului de terapie intensivă mobilă);
- **DETAȘAMENTUL DE POMPIERI TÂRGU NEAMȚ – Garda de intervenție nr. 1** – **1454** misiuni;
- **DETAȘAMENTUL DE POMPIERI TÂRGU NEAMȚ – Garda de intervenție nr. 2 Poiana Teiului** – **618** misiuni.

Numărul kilometrilor parcurși de ambulanțele SMURD în anul 2022, pe subunități, prezentându-se astfel:

- **DETAȘAMENTUL DE POMPIERI PIATRA NEAMȚ** – **39800** km;
- **DETAȘAMENTUL DE POMPIERI PIATRA NEAMȚ – Punct de Lucru ROZNOV** – **10964** km;
- **DETAȘAMENTUL DE POMPIERI ROMAN** – **42173** km;
- **DETAȘAMENTUL DE POMPIERI TÂRGU NEAMȚ – Garda de intervenție nr. 1** – **17869** km;

1. PERSOANE ASISTATE DE ECHIPAJELE SMURD :

Cele mai multe intervenții ale echipajelor SMURD au fost înregistrate în mediul urban, fiind executate 6115 intervenții, reprezentând 58,32% din totalul intervențiilor.

2. ASIGURAREA ASISTENȚEI MEDICALE DE URGENȚĂ



Timpul mediu de răspuns al echipajelor de prim ajutor medical de urgență, terapie intensivă mobilă și al echipajelor de descarcerare a fost de **14 minute și 54 secunde** (față de 23 minute și 20 secunde în anul 2021), iar **timpul mediu de intervenție** de **41 minute și 58 secunde** (față de **44 minute și 37 secunde** în anul 2021).

Timpul mediu de răspuns al echipajelor de prim ajutor medical de urgență, terapie intensivă mobilă și al echipajelor de descarcerare **în mediul urban** a fost de **7 minute și 25 secunde** (față de **8 minute și 5 secunde** în anul 2021), iar **în mediul rural** a fost de **20 minute și 15 secundă** (față de **35 minute și 59 secunde** în anul 2021).

IV. INTERVENȚII PIROTEHNICE



Echipa pirotehnică a Inspectoratului pentru Situații de Urgență "Petrodava" al județului Neamț a executat **120** misiuni, din care **77** misiuni de asanare a teritoriului de muniție rămasă neexplodată din timpul celui de-al Doilea Război Mondial, **7** misiuni de distrugere muniție asanată, **32** misiuni de pregătire de specialitate în teren și **4** misiuni de monitorizare zăpor, față de perioada anului anterior când a fost executate 123 misiuni.

Raportat la aceeași perioadă din 2021, numărul acțiunilor de protecție civilă a scăzut cu **2,44%**, respectiv de la **123** în 2021 la **120** în 2022.

Măsuri luate:

- au fost informate comitetele locale pentru situații de urgență;
- a fost alertată echipa pirotehnică din cadrul inspectoratului pentru situații de urgență;
- s-a asanat teritoriul de muniție neexplodată sau nedeactivată rămasă din timpul conflictelor armate pe o suprafață de **18970 m²**;
- s-au întocmit și transmis rapoarte operative.

V. EPIDEMII

1. În **primele 4 luni ale anului 2022**, serviciile profesionale au executat **44** misiuni pentru transport vaccin și personal medical în centrele de vaccinare, dispuse pe raza județului Neamț. Totodată, serviciile profesionale au mai executat **4** misiuni pentru transportul persoanelor confirmate cu SARS-COV-2 și **35** de misiuni pentru verificarea persoanelor carantinate la domiciliu.

2. La nivelul județului Neamț au fost **confirmate 44513 cazuri** de infecție cu coronavirusul SARS-COV-2, din care **41733 sunt vindecate** și **1577 decedate**, iar 187 persoane se află în carantină la domiciliu, 93 persoane se află în izolare la domiciliu și 100 persoane se află în izolare instituționalizată (conform centralizării Carantinați și Izolați, transmisă de către DSP Neamț).

V. MISIUNI DE SPRIJIN

Pe fondul conflictului militar din Ucraina, în vederea menținerii fluxului de persoane ce părăsesc zona de conflict, **în anul 2022**, Inspectoratul pentru Situații de Urgență “*Petrodava*” al județului Neamț a executat **33 misiuni de sprijin**, astfel:

✓ 31 misiuni la Inspectoratul pentru Situații de Urgență “*Bucovina*” al județului Suceava, în orașul Siret în tabăra mobilă pentru refugiații, instalată pe stadionul orașenesc;

✓ 1 misiune în municipiul Rădăuți pentru deservirea taberei mobile pentru refugiați și Liceul Lațcu Vodă Siret;

✓ 1 misiune în luna iunie la Inspectoratul pentru Situații de Urgență “*Horea*” al județului Mureș, unde echipajul a participat la un exercițiu internațional medical “MED EU MODEX RO” Mureș;

În perioada 11.08-19.08.2022, un echipaj din cadrul Inspectoratului pentru Situații de Urgență “*Petrodava*” al județului Neamț a executat **1 misiune de sprijin** în Franța, în vederea stingerii incendiilor de vegetație uscată.

A P R O B,
INSPECTOR ȘEF
Col.

MITREA MIHAI-CIPRIAN